




Haciendas
Villaguay
s.r.l.

Sociedad Rural de Corrientes

NACIONALES



Martes 26 de Mayo | 14:00 Hs.

Remate
Televisado



13.000
cabezas

TERNEROS Y NOVILLITOS

Lote	Establecimiento	Cant.	Categ.	Kilos	Gpta	MM	Localidad	Pcia	Plazo	Precio	Comprador
1	EST. MA. CONCEPCIÓN	210	T M	140/150	SI (NO ER)	NO	VIRASORO	CTES	30/60/90 DÍAS		
2	EST. SAN JUAN	300	T M	165/175	SI	SI	GOYA	CTES	30/60 DÍAS		
3	EST. EL PENTAGONO	70	T M	160/170	SI (SUCIO)	SI	SANTA LUCÍA	CTES	30/60/90 DÍAS RTE		
4	EST. SAN CAYETANO	100	T M	165/175	SI (NO ER)	SI	SAN COSME	CTES	30/60 DÍAS		
5	EST. LA CLORINDA	120	T M	155/165	SI (SUCIO)	NO	CLORINDA	FSA	30/60 DÍAS		
6	EST. LOS ORIGENES	101	T M	170/180	SI	SI	EL SOMBRERO	CTES	30/60/90 DÍAS		
7	EST. LOS ORIGENES	140	T M	180/190	SI	SI	EL SOMBRERO	CTES	30/60/90 DÍAS		
8	EST. LA MERCED	130	T M	190/200	SI	SI	MERCEDES	CTES	30/60/90 DÍAS		
9	EST. LA PORFIA	100	T M	185/195	SI (NO ER)	NO	RIACHO HE HE	FSA	30/60 DÍAS		
10	EST. LAS BARRANCAS	200	T M	170/180	SI	NO	SAN MARTÍN	CHA	30/60/90 DÍAS		
11	EST. EL FORTIN	110	T M	185/195	SI (NO ER)	NO	SANTA SYLVINA	CHA	30/60/90 DÍAS		
12	EST. NU JHETA	240	T M	170/180	SI (NO ER)	NO	EMPEDRADO	CTES	30/60/90 DÍAS		
13	EST. EL TIGRE	60	T M	190/200	SI (NO ER)	SI	MERCEDES	CTES	30/60 DÍAS RTE		
14	EST. LUNA DE CALDEN	300	T M	200/210	SI	SI	MBURUCUYÁ	CTES	60/90/120 DÍAS		
15	EST. LUNA DE CALDEN	100	T M	200/210	SI	SI	MBURUCUYÁ	CTES	60/90/120 DÍAS		
16	EST. LA LUNA	110	T M	210/220	SI (NO ER)	NO	SANTO TOMÉ	CTES	30/60/90 DÍAS		
16 B	EST. RINCON DEL CEIBO	110	T M	190/200	SI (NO ER)	SI	CURUZÚ CUATÍA	CTES	30/60 DÍAS		
17	EST. SAN JOSE	100	T M	195/205	SI	NO	ESQUINA	CTES	30/60 DÍAS RTE		
18	EST. YUQUERI (NOVIEMBRE)	200	T M	180/190	SI	SI	SANTA LUCÍA	CTES	30/60/90/120 DÍAS RTE		
18 B	EST. LA GUAYABA	125	T M	175/185	SI (NO ER)	NO	LAS LOMITAS	FSA	30/60 DÍAS RTE		
18 C	EST. LA GUAYABA	85	T M	175/185	SI (NO ER)	NO	LAS LOMITAS	FSA	30/60 DÍAS RTE		
19	EST. EL ABROJAL	50	T M	195/205	NO	SI	SAN SALVADOR	E.R.	30/60 DÍAS		
20	EST. LA JUANA	100	T M	200/210	NO	SI	PARANACITO	E.R.	30/60 DÍAS		
21	EST. LAS ACACIAS	65	T M	210/220	NO	SI	MACIA	E.R.	30/60/90 DÍAS RTE		
22	EST. DON DUMAS	164	T M	205/215	SI (NO ER)	NO	MIRAVÁ	SGO	120/150/180 DÍAS		
23	EST. SAN JUAN	70	T M	215/225	SI	SI	SAUCE	CTES	30/60 DÍAS		
24	EST. SANTA ROSA	100	T M	200/210	SI (SUCIO)	NO	VIRASORO	CTES	30/60/90 DÍAS		

TERNEROS Y NOVILLITOS

Lote	Establecimiento	Cant.	Categ.	Kilos	Gpta	MM	Localidad	Pcia	Plazo	Precio	Comprador
25	EST. SAN JOSE	90	T M	220/230	SI	NO	ITUZAINGÓ	CTES	30/60/90 DÍAS		
26	EST. LA MEDIA LEGUA	90	T M	225/235	SI	NO	J.J. CASTELLI	CHA	30/60 DÍAS		
27	EST. DON RUBIO	85	T M	225/235	SI (SUCIO)	NO	MANSILLA	FSA	30/60 DÍAS RTE		
28	EST. LAS LOMITAS	60	T M	235/245	NO	SI	LA PAZ	E.R.	30/60/90 DÍAS RTE		
29	EST. LA NIÑA	55	NTOS	265/275	SI (NO ER)	SI	CURUZÚ CUATÍA	CTES	30/60 DÍAS RTE		
30	EST. SANTA ANA ÑU	48	NTOS	255/265	SI (SUCIO)	SI	ITUZAINGÓ	CTES	30/60 DÍAS RTE		
31	EST. LA EMILIANA	85	NTOS	280/290	SI (NO ER)	NO	VA. BERTHET	CHA	30/60/90 DÍAS RTE		
32	EST. LA PELADA	85	NOV	280/290	SI (NO ER)	NO	PUERTO TIROL	CHA	30/60/90 DÍAS RTE		
33	EST. YACARE	132	NTOS	300/310	SI (NO ER)	SI	SAN ROQUE	CTES	30/60/90 DÍAS RTE		
34	EST. DON ROBERTO	60	NTOS	285/295	SI	SI	ESQUINA	CTES	30/60 DÍAS RTE		
35	EST. BOQUERON	120	NOV	320/330	SI	SI	MERCEDES	CTES	30/60 DÍAS		
36	EST. LAS DELICIAS	350	NOV	310/320	SI	NO	J.J. CASTELLI	CHA	30/60 DÍAS		
36 B	EST. LA PRECIOSA	39	NOV	300/310	SI (SUCIO)	SI	SAN ROQUE	CTES	30/60 DÍAS		
37	EST. SANTA ROSA	70	NOV	310/320	SI (SUCIO)	NO	VIRASORO	CTES	30/60 DÍAS		
37 B	EST. SAN JUAN	180	NOV	340/360	SI	SI	GOYA	CTES	30/60/90 DÍAS RTE		
38	EST. LA CRUZ	40	NOV	350/360	SI	NO	J.J. CASTELLI	CHA	30/60 DÍAS		
39	EST. EL PINAR	55	NOV	395/405	SI (NO ER)	NO	VIRASORO	CTES	30/60/90 DÍAS		
40	EST. LA NACIONAL	175	NOV	475/485	SI (SUCIO)	NO	RESISTENCIA	CHA	30/60/90 DÍAS RTE		
41	EST. EL PENTAGONO	40	BUBILLOS	240/250	SI (SUCIO)	SI	SANTA LUCÍA	CTES	30/60/90 DÍAS RTE		

TERNEROS / AS

Lote	Establecimiento	Cant.	Categ.	Kilos	Gpta	MM	Localidad	Pcia	Plazo	Precio	Comprador
42	EST. LA CAROLINA	143	(77) M Y H (66)	115/125	SI (SUCIO)	NO	COL. ELISA	CHA	30/60 DÍAS RTE		
43	EST. YACARE	70	(30) M Y H (40)	110/120	SI (NO ER)	SI	SAN ROQUE	CTES	30/60 DÍAS RTE		
44	EST. LOMA ALTA	41	(18) M Y H (23)	110/120	SI (SUCIO)	NO	ITUZAINGÓ	CTES	30/60 DÍAS		
45	EST. LOS ANDRES	58	(77) M Y H (66)	110/120	SI (SUCIO)	NO	ITUZAINGÓ	CTES	30/60 DÍAS		
46	EST. CUATRO LOMAS	165	(80) M Y H (85)	125/135	SI (SUCIO)	NO	VIRASORO	CTES	30/60/90 DÍAS		
47	EST. SAN RAMÓN	106	(40) M Y H (66)	125/135	SI (NO ER)	SI	PERUGORRIA	CTES	30/60 DÍAS RTE		
48	EST. LOS LAPACHOS	96	(58) M Y H (38)	120/130	SI (NO ER)	SI	CONCEPCIÓN	CTES	30/60 DÍAS		
49	EST. CONCEPCIÓN	80	(58) M Y H (22)	135/145	SI (SUCIO)	SI	CONCEPCIÓN	CTES	30/60 DÍAS RTE		
50	EST. VENCE RINCON	140	(70) M Y H (70)	130/140	SI (NO ER)	NO	L. DE VALLEJOS	CTES	30/60/90 DÍAS		
50 B	EST. LA SUSANA	140	(85) M Y H (55)	130/140	SI	NO	VIRASORO	CTES	30/60 DÍAS RTE		
51	EST. LOMA PORA 2	80	(50) M Y H (30)	130/140	SI (NO ER)	SI	MERCEDES	CTES	30/60 DÍAS		
51 B	EST. EL TIMBO	40	(9) M Y H (31)	125/135	SI	SI	GOYA	CTES	30/60/90 DÍAS RTE		
52	EST. LAS LOMAS	130	(80) M Y H (50)	140/150	SI (SUCIO)	NO	VIRASORO	CTES	30/60 DÍAS		
53	EST. EL QUEBRANTO	75	(38) M Y H (37)	145/155	SI	SI	MERCEDES	CTES	30/60 DÍAS		
54	EST. EL OTOÑO	89	(49) M Y H (40)	140/150	SI (SUCIO)	SI	TABAY	CTES	30/60 DÍAS		
55	EST. LA MADRUGADA	120	(85) M Y H (35)	150/160	SI (SUCIO)	SI	9 DE JULIO	CTES	30/60 DÍAS		

TERNEROS / AS

Lote	Establecimiento	Cant.	Categ.	Kilos	Gpta	MM	Localidad	Pcia	Plazo	Precio	Comprador
56	EST. LA NIDIA	100	(54) M Y H (46)	145/155	SI (NO ER)	NO	PCIA. PLAZA	CHA	30/60/90 DÍAS RTE		
57	EST. DOÑA ALICIA	60	(38) M Y H (22)	140/150	NO	SI	FELICIANO	E.R.	30/60 DÍAS RTE		
58	EST. EL 25	70	(35) M Y H (35)	165/175	NO	NO	GALARZA	E.R.	30/60 DÍAS		
59	EST. LA MARMOL	60	(23) M Y H (37)	185/195	NO	SI	SAN SALVADOR	E.R.	30/60/90 DÍAS RTE		
60	EST. CASCO VIEJO	80	(37) M Y H (43)	155/165	SI (NO ER)	NO	QUITILIPÍ	CHA	30/60 DÍAS RTE		
61	EST. LA GIOCONDA	80	(40) M Y H (30)	170/180	SI (SUCIO)	NO	MACHAGAI	CHA	30/60/90 DÍAS RTE		
62	EST. DON LUIS	75	(55) M Y H (20)	170/180	SI (SUCIO)	NO	CHARADAI	CHA	30/60/90 DÍAS RTE		
63	EST. SAN JOSE	100	(40) M Y H (60)	170/180	SI (NO ER)	NO	PTO. VELAZ	CHA	30/60 DÍAS		
64	EST. SAN JOSE	110	(60) M Y H (50)	175/185	SI	NO	ITUZAINGÓ	CTES	30/60/90 DÍAS		
65	EST. S.ANTONIO PORIAHU	80	(55) M Y H (25)	180/190	SI (SUCIO)	SI	MBURUCUYÁ	CTES	30/60 DÍAS		
66	EST. LOMA PORA	120	(65) M Y H (55)	160/170	SI (NO ER)	NO	ITUZAINGÓ	CTES	30/60 DÍAS		
66 B	EST. AGROCENTINELA	91	(42) M Y H (49)	195/205	SI (SUCIO)	NO	VIRASORO	CTES	30/60 DÍAS		
67	EST. LAS TRES R	40	(16) M Y H (24)	210/220	SI (SUCIO)	NO	VIRASORO	CTES	30/60 DÍAS RTE		
68	EST. LA EMILIA	70	(54) M Y H (16)	195/205	SI (NO ER)	SI	GOYA	CTES	30/60/90 DÍAS RTE		
69	EST. PARCELA 3	110	(50) M Y H (60)	195/205	SI	NO	J.J. CASTELLI	CHA	30/60 DÍAS		
70	EST. DON ALFREDO	61	(43) M Y H (18)	195/205	SI (NO ER)	NO	EL CABURE	SGO	30/60 DÍAS		
71	EST. LA ORIENTALA	70	(35) M Y H (35)	235/245	NO	SI	VILLAGUAY	E.R.	30/60/90/120 DÍAS RTE		
72	EST. GENERAL MITRE	80	(40) M Y H (40)	225/235	SI	SI	ESQUINA	CTES	30/60/90 DÍAS RTE		
73	EST. GENERAL MITRE	80	(40) M Y H (40)	255/265	SI	SI	ESQUINA	CTES	30/60/90 DÍAS RTE		
74	EST. LOS MIRLOS	60	(25) M Y H (35)	265/275	SI (NO ER)	NO	AMAMA	SGO	30/60/90 DÍAS		
74 B	EST. LA GUAYABA	100	(42) M Y H (58)	245/255	SI (NO ER)	NO	LAS LOMITAS	FSA	30/60 DÍAS RTE		






















TERNERAS Y VAQUILLONAS

Lote	Establecimiento	Cant.	Categ.	Kilos	Gpta	MM	Localidad	Pcia	Plazo	Precio	Comprador
75	EST. R. DE LOS AMORES	210	T H	115/125	SI (SUCIO)	NO	LOS AMORES	S.F.	30/60 DÍAS RTE		
76	EST. MA. CONCEPCIÓN	310	T H	140/150	SI (SUCIO)	NO	VIRASORO	CTES	30/60/90 DÍAS		
77	EST. LUNA DE CALDEN	140	T H	155/165	SI	SI	MBURUCUYÁ	CTES	30/60 DÍAS		
78	EST. LA GIOCONDA	65	T H	180/190	SI (SUCIO)	NO	MACHAGAI	CHA	30/60/90 DÍAS RTE		
79	EST. DON DUMAS	109	T H	185/195	SI (NO ER)	NO	MIRAVÁ	SGO	120/150/180 DÍAS		
80	EST. LA GUAYABA	220	T H	165/175	SI (NO ER)	NO	LAS LOMITAS	FSA	30/60 DÍAS RTE		
81	EST. LAS MARIAS	100	T H	195/205	NO	SI	VILLAGUAY	E.R.	30/60/90 DÍAS		
82	EST. LAS ACACIAS	61	T H	200/210	NO	SI	MACIA	E.R.	30/60/90 DÍAS RTE		
83	EST. LA JUANA	60	T H	195/205	NO	SI	PARANACITO	E.R.	30/60 DÍAS		
84	EST. YUQUERI (NOVIEMBRE)	200	T H	180/190	SI	SI	SANTA LUCÍA	CTES	30/60/90/120 DÍAS		
85	EST. SAN JOSE	120	T H	195/205	SI	SI	ITUZAINGÓ	CTES	30/60/90 DÍAS		
86	EST. MA. CONCEPCIÓN	80	VAQ	215/225	SI (NO ER)	NO	VIRASORO	CTES	30/60/90 DÍAS		
87	EST. MIRUNGA	80	VAQ	240/250	SI	SI	P. DE LOS LIBRES	CTES	30/60 DÍAS		
87 B	EST. CURUZU	130	VAQ	260/270	SI	SI	CURUZÚ CUATÍA	CTES	30/60 DÍAS		

TERNERAS Y VAQUILLONAS

Lote	Establecimiento	Cant.	Categ.	Kilos	Gpta	MM	Localidad	Pcia	Plazo	Precio	Comprador
88	EST. LA GUAYABA	160	VAQ	255/265	SI (NO ER)	NO	LAS LOMITAS	FSA	30/60 DÍAS RTE		

VACAS INVERNADA Y FAENA

Lote	Establecimiento	Cant.	Categ.	Kilos	Gpta	MM	Localidad	Pcia	Plazo	Precio	Comprador
89	EST. EL CRISTO	27	VA. GORDA	445/455	NO	SI	SAN SALVADOR	E.R.	60/90 DÍAS		
90	EST. EL PICAZO  	33	VA. GORDA	450/460	SI	NO	SAN MARTÍN	CHA	30 DÍAS		
91	EST. EL ALBA 	50	VA. GORDA	440/450	SI	NO	EL COLORADO	FSA	30 DÍAS		
92	EST. LA ABUELITA  	45	VA. INV.	445/455	SI (NO ER)	SI	CURUZÚ CUATÍA	CTES	30/60 DÍAS		
93	EST. DOÑA EMA 	38	VA. INV.	410/420	NO	SI	MACIA	E.R.	30/60 DÍAS		
94	EST. LAS TOTORAS UE 	36	VA. INV.	425/435	NO	SI	VILLAGUAY	E.R.	90 DÍAS		
95	EST. LAS TOTORAS UE 	50	VA. INV.	460/470	NO	SI	VILLAGUAY	E.R.	90 DÍAS		
96	EST. STA. MELCHORA	35	VA. INV.	375/385	SI (SUCIO)	SI	PERUGORRIA	CTES	30/60 DÍAS		
97	EST. LOS AMIGOS	32	VA. INV.	430/440	SI (NO ER)	SI	SANTA LUCÍA	CTES	30/60 DÍAS		
98	EST. SANTA ROSA 	17	VA. INV.	395/405	SI	SI	SAUCE	CTES	30/60/90 DÍAS		
99	EST. SAN PEDRO	200	VA. INV.	425/435	SI (NO ER)	NO	EMPEDRADO	CTES	30/60/90 DÍAS		
100	EST. SAN BORGITA 	25	VA. INV.	400/410	SI (SUCIO)	NO	ITUZAINGÓ	CTES	30/60 DÍAS		
101	EST. SAN FRANCISCO	27	VA. INV.	365/375	SI (SUCIO)	NO	ITUZAINGÓ	CTES	30/60 DÍAS		
101 B	EST. LA CANDELARIA 	35	VA. INV.	395/405	SI	SI	CURUZÚ CUATÍA	CTES	30/60 DÍAS		
102	EST. SAN JORGE	55	VA. INV.	355/365	SI (SUCIO)	SI	CURUZÚ CUATÍA	CTES	30/60 DÍAS		
103	EST. MA. CONCEPCIÓN 	130	VA. INV.	375/385	SI (SUCIO)	NO	VIRASORO	CTES	30/60 DÍAS		
104	EST. LUNA DE CALDEN	36	VA. INV.	325/335	SI	SI	MBURUCUYÁ	CTES	30/60 DÍAS		
105	EST. LA VICTORIA 	70	VA. INV.	385/395	SI	SI	MERCEDES	CTES	30/60 DÍAS		
106	EST. SAN LORENZO	30	VA. INV.	410/420	SI (SUCIO)	NO	VIRASORO	CTES	30/60 DÍAS RTE		
107	EST. CAMBUIRETA	30	VA. INV.	370/380	SI (SUCIO)	NO	SANTO TOMÉ	CTES	30/60 DÍAS RTE		
108	EST. LA LUCHA 	35	VA. INV.	355/365	SI (SUCIO)	SI	SANTA LUCÍA	CTES	30/60 DÍAS		
109	EST. ISLA CAYGUE	50	VA. INV.	385/395	SI (SUCIO)	NO	B. DE ASTRADA	CTES	30/60 DÍAS		
110	EST. LOS GUANZUNCHOS	35	VA. INV.	355/365	SI (NO ER)	SI	SALADAS	CTES	30/60 DÍAS		
111	EST. CAIMAN	35	VA. INV.	395/405	SI (SUCIO)	SI	STA. ROSA	CTES	30/60 DÍAS		
112	EST. LA NEGRA 	55	VA. Y TO.	375/385	SI	NO	J.J. CASTELLI	CHA	30/60 DÍAS		
113	EST. LOS MIRLOS	44	TOROS	545/555	SI (NO ER)	NO	AMAMA	SGO	30/60/90 DÍAS		
114	EST. LA ELISA 	35	VA. INV.	360/370	SI	SI	SALADAS	CTES	30/60 DÍAS		
115	EST. EL PICAZO	25	VA. Y TO.	365/375	SI	NO	SAN MARTÍN	CHA	30 DÍAS		
116	EST. LA MERCED  	34	VA. Y TO.	375/385	SI	SI	MERCEDES	CTES	30/60 DÍAS		
117	EST. EL ALBA 	48	VA. INV.	350/360	SI	NO	EL COLORADO	FSA	30/60 DÍAS		
118	EST. LOS ORIGENES 	35	VA. INV.	360/370	SI	SI	EL SOMBRERO	CTES	30/60 DÍAS		
119	EST. YCUA PORÁ 	35	VA. Y TO.	310/320	SI (NO ER)	NO	PALO SANTO	FSA	30/60 DÍAS RTE		
120	EST. RACO	33	VA. INV.	405/415	SI (NO ER)	NO	YUCHÁN	SGO	30/60 DÍAS		

VACAS CON CRÍA

Lote	Establecimiento	Cant.	Categ.	Edad	Gpta	MM	Localidad	Pcia	Plazo	Precio	Comprador
121	EST. SANTA RITA	27	VA c/C.	CUT	NO	NO	CHASCOMÚS	B.A.	150 DÍAS RTE		

VAQUILLONAS PREÑADAS

Lote	Establecimiento	Cant.	Categ.	Kilos	Gpta	MM	Localidad	Pcia	Plazo	Precio	Comprador
122	EST. SAN GREGORIO	50	VAQ. PÑ.	485	SI	SI	CURUZÚ CUATÍA	CTES	30/60/90/120/150 DÍAS		
123	EST. EL DESAFIO	40	VAQ. PÑ.		SI (NO ER)	NO	LA SARITA	S.F.	60/90/120 DÍAS		
123 B	EST. AÑA CUA	80	VAQ. PÑ.	350	SI (NO ER)	NO	FORMOSA	FSA	30/60 DÍAS RTE		

VACAS PREÑADAS

Lote	Establecimiento	Cant.	Categ.	Edad	Gpta	MM	Localidad	Pcia	Plazo	Precio	Comprador
124	EST. LA MEDIA LEGUA	35	VA. PÑ.	NUEVAS	SI	NO	J.J. CASTELLI	CHA	30/60/90 DÍAS		
125	EST. LA HORTENCIA	50	VA. PÑ.	NUEVAS	SI	SI	9 DE JULIO	CTES	30/60/90 DÍAS		
126	EST. LA HORTENCIA	32	VA. PÑ.	CUT	SI	SI	9 DE JULIO	CTES	30/60/90 DÍAS		
127	EST. EL RESGUARDO	50	VA. PÑ.	NUEVAS	SI (NO ER)	NO	PALO SANTO	FSA	30/60/90 DÍAS		
128	EST. EL FORTÍN	57	VQ. Y VA. PÑ.	NUEVAS	SI (NO ER)	NO	S.L. PALMAR	CTES	30/60/90 DÍAS RTE		
129	EST. LA ESTRELLA	30	VA. PÑ.	1/2 DTE	NO	NO	FEDERAL	E.R.	30/60/90 DÍAS		
130	EST. SANTA RITA	34	VA. PÑ.	CUT	NO	NO	CHASCOMÚS	B.A.	150 DÍAS RTE		
131	EST. LA ANDARIEGA	40	VA. PÑ.	CUT	NO	SI	CHAJARÍ	E.R.	30/60/90 DÍAS RTE		
132	EST. LA CANDELARIA	35	VA. PÑ.	1/4 DTE	SI	SI	CURUZÚ CUATÍA	CTES	30/60/90 DÍAS		
132 B	EST. PUESTO ANIMAS	32	VA. PÑ.	1/4 DTE	SI	SI	MERCEDES	CTES	30/60/90 DÍAS		
133	EST. LA MAVILDA	35	VA. PÑ.	L/V	SI	NO	J.J. CASTELLI	CHA	30/60/90 DÍAS		
134	EST. SANTA ROSA	40	VA. PÑ.	CUT	SI	SI	SAUCE	CTES	30/60/90 DÍAS		
135	EST. SAN JOSÉ	31	VA. PÑ.	CUT	SI (NO ER)	NO	ITUZAINGÓ	CTES	30/60/90 DÍAS		
136	EST. LA MARCELA	200	VA. PÑ.	CUT	SI (NO ER)	NO	SAN MARTÍN	CHA	30/60/90 DÍAS		
137	EST. EL QUEBRANTO	50	VA. PÑ.	CUT	SI	SI	MERCEDES	CTES	30/60/90 DÍAS RTE		
138	EST. LOS MIRLOS	36	VA c/C.	1/2 DTE	SI (NO ER)	NO	AMAMA	SGO	30/60/90 DÍAS		