

# 182° REMATE TV

VIERNES 12 de ABRIL | 13:30 Hs.

“ESPECIAL ANIVERSARIO”  
Desde Soc. Rural de Villaguay (E.R.)



Haciendas  
**Villaguay** s.r.l.

# 15.000

CABEZAS

## TERNEROS Y NOVILLITOS

Lote	Establecimiento	Cant.	Categ.	Kilos	Gpta	MM	Localidad	Pcia	Plazo	Precio	Comprador
1	EST. EL RINCON	180	T M	160/170	NO	SI	VILLAGUAY	E.R.	30 DÍAS		
1 B	EST. LOS CHARABONES	160	T M	185/195	NO	SI	CONCORDIA	E.R.	30/60 DÍAS RTE		
2	EST. S. J. DE FLORES (SUCIOS)	80	T M	160/170	SI	NO	VIRASORO	CTES	30/60 DÍAS RTE		
3	EST. YACARE (SUCIOS)	126	T M	160/170	SI	SI	SAN ROQUE	CTES	30 DÍAS		
4	EST. SAN CAYETANO (SUCIOS)	100	T M	150/160	SI	NO	VIRASORO	CTES	30/60/90 DÍAS		
5	EST. LAS LOMAS (SUCIOS)	120	T M	145/155	SI	NO	VIRASORO	CTES	30 DÍAS RTE		
6	EST. SAN JUAN CORA	120	T M	165/175	SI	NO	VIRASORO	CTES	30/60 DÍAS RTE		
7	EST. TIMBAUBA (SUCIOS)	110	T M	170/180	SI	NO	VIRASORO	CTES	30/60 DÍAS RTE		
8	EST. DON ERNESTO	80	T M	175/185	NO	SI	MERCEDES	CTES	30 DÍAS		
9	EST. EL BRONSO	70	T M	175/185	SI	NO	P. GUANACOS	SGO	30 DÍAS RTE		
10	EST. SAN JACINTO	90	T M	195/205	SI	NO	PIRANÉ	FSA	30 DÍAS		
11	EST. DON CHICHO	105	T M	200/210	SI	NO	BANDERA	SGO	30 DÍAS		
12	EST. EL GAVILAN	100	T M	200/210	NO	NO	SAN FRANCISCO	CBA	30 DÍAS RTE		
13	EST. LAS CAÑITAS	100	T M	200/210	SI	NO	SAN MARTÍN	CHA	30/60 DÍAS RTE		
14	EST. LAS CAÑITAS	200	T M	200/210	SI	NO	SAN MARTÍN	CHA	30 DÍAS		
15	EST. LAS CAÑITAS	100	T M	200/210	SI	NO	SAN MARTÍN	CHA	30 DÍAS		
16	EST. LAS CAÑITAS	100	T M	200/210	SI	NO	SAN MARTÍN	CHA	30 DÍAS		
17	EST. LAS CAÑITAS (SEPTIEMBRE)	500	T M	200/210	SI	NO	SAN MARTÍN	CHA	90 DÍAS RTE		
18	EST. PARCELA 3	100	T M	210/220	SI	NO	J.J. CASTELLI	CHA	30 DÍAS		
19	EST. PARCELA 3	100	T M	210/220	SI	NO	J.J. CASTELLI	CHA	30 DÍAS		
20	EST. DOÑA VICENTA (SUCIOS)	86	T M	215/225	SI	NO	BASAIL	CHA	30/60 DÍAS RTE		

TERNEROS Y NOVILLITOS

Lote	Establecimiento	Cant.	Categ.	Kilos	Gpta	MM	Localidad	Pcia	Plazo	Precio	Comprador
21	EST. EL BADI	110	T M	200/210	NO	NO	CALCHAQUÍ	S.F.	30 DÍAS		
22	EST. LA MACLOVIA	30	T M	195/205	NO	SI	MACIÁ	E.R.	25 DÍAS RTE		
23	EST. LOS TORITOS	30	T M	220/230	NO	SI	VILLAGUAY	E.R.	30/60 DÍAS RTE		
23 B	EST. LA EUFEMIA	80	NTOS	240/250	NO	SI	URDINARRAIN	E.R.	30/60 DÍAS		
24	EST. SAN JACINTO	70	NTOS	235/245	SI	NO	PIRANÉ	FSA	30/60 DÍAS		
25	EST. SAN BORGITA (CUOTA 481)	100	NOV	250/260	SI	NO	ITUZAINGÓ	CTES	30/60 DÍAS		
26	EST. LA SIRENA	139	NTOS	255/265	SI	NO	SANTO TOMÉ	CTES	30 DÍAS RTE		
27	EST. LA SIRENA (MEJ)	100	NTOS	245/255	SI	NO	SANTO TOMÉ	CTES	30/60 DÍAS RTE		
28	EST. LA SIRENA (MEJ)	102	NTOS	255/265	SI	NO	SANTO TOMÉ	CTES	30/60 DÍAS RTE		
29	EST. EL SAPO	95	NTOS	250/260	SI	NO	PDCIA. ROCA	CHA	30/60 DÍAS RTE		
30	EST. PARCELA 3	85	NTOS	255/265	SI	NO	J.J. CASTELLI	CHA	30 DÍAS		
31	EST. SAN ANTONIO (SUCIOS)	50	NTOS	265/275	SI	SI	CONCEPCIÓN	CTES	30 DÍAS		
32	EST. EL YARARA	33	NTOS	280/290	SI	SI	ESQUINA	CTES	30/60 DÍAS RTE		
33	EST. EL ÁLAMO	50	NTOS	285/295	NO	SI	CONCORDIA	E.R.	30/60 DÍAS RTE		
34	EST. EL CIMARRON	55	NTOS	275/285	NO	SI	VILLAGUAY	E.R.	30 DÍAS		
35	EST. EL GUAYABITO	32	NTOS	295/305	NO	SI	VILLAGUAY	E.R.	30 DÍAS		
36	EST. EL CAPITAN	160	NTOS	290/300	NO	NO	CERES	S.F.	30 DÍAS		
37	EST. 3 TUCANES (SUCIOS)	100	NTOS	310/320	SI	NO	PAMPA ALMIRÓN	CHA	30/60 DÍAS RTE		
38	EST. LOS QUEBRACHOS	325	NTOS	320/330	SI	NO	J.J. CASTELLI	CHA	30 DÍAS RTE		
39	EST. LA MOROCHA	65	NOV	315/325	SI	NO	VIRASORO	CTES	30/60 DÍAS		
40	EST. RANCHO NUEVO (SUCIOS)	46	NOV	305/315	SI	NO	SANTO TOMÉ	CTES	30/45 DÍAS RTE		
41	EST. LA CANDELARIA (SUCIOS)	44	NOV	305/315	SI	NO	ITUZAINGÓ	CTES	30/60/90 DÍAS		
42	EST. DON JOAQUIN	80	NOV	300/310	SI	NO	MISIÓN LAISHI	FSA	30/60 DÍAS		
43	EST. LA MAVILDA	50	NOV	330/340	SI	NO	J.J. CASTELLI	CHA	30 DÍAS RTE		
44	EST. PUESTO CARACOL	80	NOV	330/340	SI	SI	HERLITZKA	CTES	30/60 DÍAS RTE		
45	EST. MALEZAL (SUCIOS)	55	NOV	340/350	SI	NO	TORRENT	CTES	30/60 DÍAS RTE		
46	EST. DON MIGUEL	40	NOV	340/350	NO	SI	COLÓN	E.R.	30 DÍAS		
47	EST. ATALAYA	330	NOV	385/395	SI	NO	B. DE ASTRADA	CTES	30/60 DÍAS		
48	EST. ATALAYA	550	NOV	385/395	SI	NO	B. DE ASTRADA	CTES	30/60 DÍAS		
49	EST. ATALAYA	165	NOV	385/395	SI	NO	B. DE ASTRADA	CTES	30/60 DÍAS		
50	EST. ATALAYA	95	NOV	385/395	SI	NO	B. DE ASTRADA	CTES	30/60 DÍAS		

**TERNEROS Y NOVILLITOS**

Lote	Establecimiento	Cant.	Categ.	Kilos	Gpta	MM	Localidad	Pcia	Plazo	Precio	Comprador
51	EST. DON VALENTIN (SUCIOS)	110	NOV	390/400	SI	NO	VIRASORO	CTES	30/60 DÍAS RTE		
52	EST. SAN BLAS	40	NOV	355/365	SI	SI	9 DE JULIO	CTES	30 DÍAS		
53	EST. DON CHICHO	160	NOV	395/405	SI	NO	BANDERA	SGO	30 DÍAS		
54	EST. JOTAELE	43	NOV	405/415	NO	SI	VILLAGUAY	E.R.	30 DÍAS		
55	EST. DON MARCOS	70	NOV	450/460	SI	SI	ESQUINA	CTES	30/60 DÍAS		
56	EST. EL ESTRIBO	50	NOV	460/470	SI	SI	PELLEGRINI	CTES	30/60 DÍAS RTE		
57	EST. YACARE (SUCIOS)	50	NOV	445/455	SI	SI	SAN ROQUE	CTES	30 DÍAS		
58	EST. SANTA LUCIA (SUCIOS)	45	NOV	485/495	SI	NO	P. DE LOS LIBRES	CTES	30 DÍAS		
59	EST. S. RITA DEL TOPADOR	64	NOV	515/525	SI	NO	SANTO TOMÉ	CTES	30/60/90 DÍAS		
60	EST. CAIMAN	50	NOV	540/550	SI	SI	SANTA ROSA	CTES	30 DÍAS		

**TERNEROS / AS**

Lote	Establecimiento	Cant.	Categ.	Kilos	Gpta	MM	Localidad	Pcia	Plazo	Precio	Comprador
61	EST. OLGA LA PAZ	130	(64) M Y H (66)	115/125	NO	SI	LA PAZ	E.R.	30 DÍAS		
61 B	EST. LOS MIRLOS	70	(39) M Y H (31)	110/120	SI	NO	TINTINA	SGO	30 DÍAS		
62	EST. GAUCHITO GIL (SUCIOS)	110	(85) M Y H (25)	110/120	SI	SI	RIACHUELO	CTES	30/45 DÍAS RTE		
63	EST. LAS TACUARAS	100	(45) M Y H (55)	120/130	NO	NO	CALCHAQUÍ	S.F.	30/60/90 DÍAS RTE		
64	EST. LA ANGELA	90	(37) M Y H (53)	130/140	SI	NO	SAN JOSÉ	MNES	30 DÍAS RTE		
65	EST. SANTA CECILIA	150	(90) M Y H (60)	135/145	SI	NO	CANDELARIA	MNES	30 DÍAS RTE		
66	EST. DON ANGEL	80	(45) M Y H (35)	135/145	SI	SI	L. DE VALLEJOS	CTES	30/60 DÍAS RTE		
67	EST. GENERAL MITRE	110	(58) M Y H (52)	150/160	SI	SI	ESQUINA	CTES	30 DÍAS RTE		
68	EST. YACARE (SUCIOS)	98	(47) M Y H (51)	155/165	SI	SI	SAN ROQUE	CTES	30 DÍAS		
69	EST. DOS HERMANOS (SUCIOS)	100	(50) M Y H (50)	155/165	SI	NO	J.J. CASTELLI	CHA	30/60 DÍAS RTE		
70	EST. DON SERAFINO	74	(51) M Y H (23)	155/165	SI	NO	J.J. CASTELLI	CHA	30/60 DÍAS		
71	EST. DON ANGEL	70	(35) M Y H (35)	155/165	NO	SI	MACIÁ	E.R.	30/45 DÍAS RTE		
72	EST. LA MACLOVIA	44	(24) M Y H (20)	140/150	NO	SI	DURAZNO	E.R.	25 DÍAS RTE		
73	EST. LOS GURISES	70	(36) M Y H (34)	160/170	NO	SI	C. DEL URUGUAY	E.R.	30/45 DÍAS		
74	EST. DON MODESTO	60	(30) M Y H (30)	165/175	NO	SI	VILLAGUAY	E.R.	30 DÍAS		
75	EST. LA CANDELARIA	65	(27) M Y H (38)	180/190	NO	SI	DURAZNO	E.R.	30 DÍAS		
76	EST. LOS OLIVARES	70	(17) M Y H (53)	180/190	NO	SI	SAN SALVADOR	E.R.	30 DÍAS		
77	EST. COSTA RICA (SUCIOS)	103	(72) M Y H (31)	180/190	SI	NO	J.J. CASTELLI	CHA	30/60/90 DÍAS		
78	EST. LA MARTINA	61	(33) M Y H (28)	170/180	SI	NO	CAMPO GALLO	SGO	30/60 DÍAS		

**TERNEROS / AS**

Lote	Establecimiento	Cant.	Categ.	Kilos	Gpta	MM	Localidad	Pcia	Plazo	Precio	Comprador
79	EST. EL BRONSO	75	(16) M Y H (59)	160/170	SI	NO	P. GUANACOS	SGO	30 DÍAS RTE		
80	EST. SANTA MONICA	115	(58) M Y H (57)	185/195	SI	NO	GRAN GUARDIA	FSA	30/60 DÍAS RTE		
81	EST. LA OREJANA	70	(35) M Y H (35)	175/185	SI	SI	SAUCE	CTES	30/60 DÍAS		
82	EST. LA MATERA DE S. JUAN	60	(50) M Y H (10)	185/195	NO	SI	CONCORDIA	E.R.	30 DÍAS		
83	EST. SAN ANTONIO	71	(30) M Y H (41)	185/195	NO	SI	FEDERAL	E.R.	30/60 DÍAS		
84	EST. LA ZAIRA	82	(48) M Y H (34)	190/200	NO	SI	COLÓN	E.R.	30 DÍAS		
85	EST. FORTIN ESPERANZA	35	(15) M Y H (20)	200/210	NO	SI	VILLAGUAY	E.R.	30 DÍAS RTE		
86	EST. SANTA BERTA	30	(22) M Y H (8)	190/200	NO	SI	VILLAGUAY	E.R.	30 DÍAS		
87	EST. LOS GOLOS	42	(25) M Y H (17)	185/195	NO	SI	LUCAS GONZÁLEZ	E.R.	30/45 DÍAS		
88	EST. LAS TACUARAS	70	(25) M Y H (45)	180/190	NO	NO	CALCHAQUÍ	S.F.	30/60/90 DÍAS RTE		
89	EST. EL GAVILAN	100	(50) M Y H (50)	200/210	NO	NO	SAN FRANCISCO	CBA	30 DÍAS RTE		
90	EST. TIMBAUBA (SUCIOS)	60	(20) M Y H (40)	200/210	SI	NO	COL. LIEBIG	CTES	30/60/90 DÍAS		
91	EST. LA CALANDRIA (SUCIOS)	65	(31) M Y H (34)	180/190	SI	NO	ITUZAINGÓ	CTES	30/60/90 DÍAS		
92	EST. DON PACO	36	(13) M Y H (23)	215/225	NO	SI	VILLAGUAY	E.R.	30/60 DÍAS		
93	EST. LA MAGDALENA	30	(7) M Y H (23)	210/220	NO	SI	SAUCE DE LUNA	E.R.	30 DÍAS		
94	EST. GRANJA SILVIA	100	(59) M Y H (41)	220/230	NO	SI	CONCORDIA	E.R.	30/60 DÍAS RTE		
95	EST. LAS ROSAS	64	(12) M Y H (52)	230/240	NO	SI	VILLAGUAY	E.R.	30/60/90 DÍAS RTE		
96	EST. EL CAMPITO	100	(48) M Y H (52)	230/240	NO	SI	MACIÁ	E.R.	30/60 DÍAS RTE		
97	EST. LA MEDIA LEGUA	100	(60) M Y H (40)	210/220	SI	NO	J.J. CASTELLI	CHA	30/60 DÍAS RTE		
98	EST. DON LUCHO	63	(41) M Y H (22)	220/230	SI	NO	J.J. CASTELLI	CHA	30/60 DÍAS		
99	EST. ZAMORA (SUCIOS)	110	(60) M Y H (50)	210/220	SI	NO	MACHAGAI	CHA	30 DÍAS RTE		
100	EST. DON GUILLERMO	85	(45) M Y H (40)	245/255	SI	NO	J.J. CASTELLI	CHA	30/60 DÍAS RTE		
101	EST. ZAMORA (SUCIOS)	92	(75) M Y H (17)	275/285	SI	NO	MACHAGAI	CHA	30 DÍAS RTE		
102	EST. SAN JUAN	50	(10) M Y H (40)	270/280	NO	SI	GOYA	CTES	30 DÍAS		






**TERNERAS Y VAQUILLONAS**

Lote	Establecimiento	Cant.	Categ.	Kilos	Gpta	MM	Localidad	Pcia	Plazo	Precio	Comprador
103	EST. YACARE (SUCIOS)	82	T H	150/160	SI	SI	SAN ROQUE	CTES	30 DÍAS		
104	EST. LAS LOMAS (SUCIAS)	110	T H	145/155	SI	NO	VIRASORO	CTES	30 DÍAS RTE		
105	EST. DON CHICHO	120	T H	150/160	SI	NO	BANDERA	SGO	30 DÍAS		
106	EST. SAN ANTONIO	110	T H	190/200	NO	SI	GOYA	CTES	30 DÍAS		
107	EST. LAS CAÑITAS	200	T H	200/210	SI	NO	SAN MARTÍN	CHA	30/60 DÍAS		

**TERNERAS Y VAQUILLONAS**

Lote	Establecimiento	Cant.	Categ.	Kilos	Gpta	MM	Localidad	Pcia	Plazo	Precio	Comprador
108	EST. LA MAVILDA	75	T H	185/195	SI	NO	J.J. CASTELLI	CHA	30 DÍAS		
109	EST. LA VAGUADA	110	T H	175/185	NO	SI	SAN JAIME	E.R.	30 DÍAS RTE		
110	EST. LA SELVA ATENCIO	151	T H	175/185	NO	SI	FEDERAL	E.R.	30 DÍAS		
111	EST. LAS ACACIAS	70	T H	170/180	NO	SI	VILLAGUAY	E.R.	30/60 DÍAS		
112	EST. LAS ACACIAS	110	T H	190/200	NO	SI	VILLAGUAY	E.R.	30/60 DÍAS		
113	EST. EL LARGO	69	T H	195/205	NO	SI	VILLAGUAY	E.R.	30 DÍAS		
114	EST. EL TIMBO	50	T H	210/220	NO	SI	VILLAGUAY	E.R.	30 DÍAS		
115	EST. EL PILAR	60	T H	235/245	NO	SI	MANSILLA	E.R.	30 DÍAS		
116	EST. DON OMAR	68	T H	235/245	NO	SI	DIAMANTE	E.R.	30 DÍAS		
117	EST. SANTA ELOISA	90	T H	240/250	NO	SI	MACIÁ	E.R.	50/80 DÍAS RTE		
118	EST. LOS SURGENTES	140	T H	230/240	SI	NO	LA BANDA	SGO	30/60/90 DÍAS RTE		
118 B	EST. LA CLARITA	52	T H	235/245	SI	NO	QUIMILÍ	SGO	30/60 DÍAS		
119	EST. AGUACERO	105	T H	220/230	SI	NO	LAGUNA YEMA	FSA	30/60 DÍAS RTE		
120	EST. AGUACERO	100	T H	235/245	SI	NO	LAGUNA YEMA	FSA	30/60 DÍAS RTE		
121	EST. SAN JACINTO	130	VAQ	245/255	SI	NO	PIRANÉ	FSA	30/60 DÍAS		
122	EST. MITAÍ	50	VAQ	250/260	SI	NO	LAS LOMITAS	FSA	30 DÍAS		
123	EST. BUENA VISTA (SUCIAS)	90	VAQ	235/245	SI	NO	SAN CARLOS	CTES	30/60 DÍAS RTE		
124	EST. EL JAZMIN	95	VAQ	260/270	SI	NO	SANTO TOMÉ	CTES	30/60/90 DÍAS RTE		
125	EST. LA ANASTASIA	67	VAQ	265/275	SI	SI	ESQUINA	CTES	30/60 DÍAS		
126	EST. LA SELVA ATENCIO	62	VAQ	260/270	NO	SI	FEDERAL	E.R.	30 DÍAS		
127	EST. LOS ALAMOS	65	VAQ	295/305	NO	SI	VILLA ELISA	E.R.	30/60 DÍAS		
128	EST. EL CIMARRON	34	VAQ	265/275	NO	SI	VILLAGUAY	E.R.	30 DÍAS		
129	EST. DON DUMAS	72	VAQ	265/275	SI	NO	QUIMILÍ	SGO	30/60 DÍAS RTE		
130	EST. LA MARTINA	31	VAQ	280/290	SI	NO	CAMPO GALLO	SGO	30/60 DÍAS		
131	EST. EL RESERVA	50	VAQ	285/295	SI	NO	VILELAS	SGO	15/30/45 DÍAS RTE		
132	EST. LA GLORIA	65	VAQ	280/290	SI	NO	STTE. PERÍN	FSA	30 DÍAS RTE		
133	EST. LA CALANDRIA (SUCIAS)	30	VAQ	290/300	SI	NO	ITUZAINGÓ	CTES	30/60 DÍAS		
134	EST. BARRANQUERA (SUCIAS)	65	VAQ	300/310	SI	NO	ITA-IBATE	CTES	30/60 DÍAS		
135	EST. LOS TRES SOLES	65	VAQ	320/330	SI	SI	ESQUINA	CTES	30 DÍAS		
136	EST. LOS TRES SOLES	65	VAQ	320/330	SI	SI	ESQUINA	CTES	30 DÍAS		
137	EST. SAN GERONIMO	42	VAQ	335/345	NO	SI	FEDERAL	E.R.	30/60 DÍAS RTE		
138	EST. SAN JACINTO	45	VAQ	335/345	SI	NO	PIRANÉ	FSA	30/60 DÍAS		

**VACAS DE INVERNADA**

Lote	Establecimiento	Cant.	Categ.	Kilos	Gpta	MM	Localidad	Pcia	Plazo	Precio	Comprador
139	EST. LA INVERNADA 	35	VA. GORDA	490/500	NO	SI	CONCORDIA	E.R.	30 DÍAS		
140	EST. CANTA CLARO 	30	VA. GORDA	390/400	NO	SI	SANTA ELENA	E.R.	30 DÍAS RTE		
141	EST. EL INDOMABLE	69	VA. INV.	395/405	NO	SI	FEDERAL	E.R.	30/60 DÍAS RTE		
142	EST. SAN JOSE	36	VA. GORDA	430/440	SI	SI	ITUZAINGÓ	CTES	30 DÍAS		
143	EST. SANTA ANA ÑU (SUCIAS)	30	VA. GORDA	500/510	SI	NO	ITUZAINGÓ	CTES	30 DÍAS		
144	EST. MAR CHIQUITA	220	VA. INV.	425/435	SI	NO	PIRANÉ	FSA	30 DÍAS		
145	EST. MARINE	26	VA. INV.	425/435	NO	SI	SAN SALVADOR	E.R.	30 DÍAS		
146	EST. DON ÁNGEL	23	VA. INV.	410/420	NO	SI	MACIÁ	E.R.	30 DÍAS		
147	EST. EL ESTRIBO (SUCIAS) 	50	VA. INV.	390/400	SI	SI	PELLEGRINI	CTES	30 DÍAS		
148	EST. LA MARTINA	35	VA. INV.	470/480	SI	NO	CAMPO GALLO	SGO	30/60 DÍAS		
149	EST. EL BARETO	54	VA. INV.	395/405	SI	NO	QUIMILÍ	SGO	30/60 DÍAS		
150	EST. SAN JOSE	37	VA. INV.	370/380	SI	SI	ITUZAINGÓ	CTES	30 DÍAS		
151	EST. LA CANDELARIA (SUCIAS)	41	VA. INV.	415/425	SI	NO	ITUZAINGÓ	CTES	30/60 DÍAS		
152	EST. LA NEGRA 	50	VA. INV.	380/390	SI	NO	J.J. CASTELLI	CHA	30 DÍAS RTE		
153	EST. DON BETO 	85	VA. INV.	370/380	SI	NO	J.J. CASTELLI	CHA	30 DÍAS RTE		
154	EST. EL MOLINO	110	VA. INV.	350/360	SI	NO	QUIMILÍ	SGO	30/60 DÍAS		
155	EST. SANTA ANA ÑU (SUCIAS)	33	VA. INV.	370/380	SI	NO	ITUZAINGÓ	CTES	30 DÍAS		
156	EST. MAR CHIQUITA	88	VA. INV.	375/385	SI	NO	PIRANÉ	FSA	60 DÍAS		
157	EST. CAIMAN (SUCIAS)	30	VA. INV.	350/360	SI	SI	SANTA ROSA	CTES	30 DÍAS		

**VIENTRES CON CRÍA**

Lote	Establecimiento	Cant.	Categ.	Kilos	Gpta	MM	Localidad	Pcia	Plazo	Precio	Comprador
158	EST. LOS CARDENALES	54	VA. c/CRÍA	405/415	NO	SI	FEDERAL	E.R.	30/60 DÍAS RTE		
159	EST. BARRANQUERA	80	VAQ. c/CRÍA	380/390	SI	NO	ITA-IBATE	CTES	30/60/90 DÍAS RTE		
160	EST. LA CALANDRIA (SUCIAS)	36	VA. c/CRÍA	385/395	SI	NO	ITUZAINGÓ	CTES	30/60/90 DÍAS		
161	EST. EL BARRETO	34	VA. c/CRÍA	370/380	SI	NO	QUIMILÍ	SGO	30/60 DÍAS		
162	EST. RANCHO NUEVO (SUCIAS)	26	VA. c/CRÍA	385/395	SI	NO	SANTO TOMÉ	CTES	30 DÍAS RTE		

**VIENTRES PREÑADOS**

Lote	Establecimiento	Cant.	Categ.	Kilos	Gpta	MM	Localidad	Pcia	Plazo	Precio	Comprador
163	EST. LOS BRANGUS	47	VAQ. PÑ.	365/375	SI	SI	BELLA VISTA	CTES	30/60 DÍAS		
164	EST. LOS BRANGUS	187	VAQ. PÑ.	365/375	SI	SI	BELLA VISTA	CTES	30/60 DÍAS		
165	EST. LOS BRANGUS	50	VAQ. PÑ.	365/375	SI	SI	BELLA VISTA	CTES	30/60 DÍAS		

### VIENTRES PREÑADOS

Lote	Establecimiento	Cant.	Categ.	Kilos	Gpta	MM	Localidad	Pcia	Plazo	Precio	Comprador
166	EST. AGUACERO	48	VAQ. PÑ.	495/505	SI	NO	LAGUNA YEMA	FSA	30/60 DÍAS RTE		
167	EST. FORTIN ESPERANZA	15	VAQ. PÑ.	345/355	NO	SI	VILLAGUAY	E.R.	30 DÍAS RTE		
168	EST. SAN JOSE	102	VA. PÑ	425/435	SI	SI	ITUZAINGÓ	CTES	30/60/90 DÍAS		
169	EST. MAR CHIQUITA	120	VA. PÑ	415/425	SI	NO	PIRANÉ	FSA	30/60/90 DÍAS		
170	EST. SANTA CECILIA	33	VA. PÑ	445/455	SI	NO	CANDELARIA	MNES	30/60 DÍAS RTE		
171	EST. LA MAVILDA	43	VA. PÑ	370/380	SI	NO	J.J. CASTELLI	CHA	30/60 DÍAS RTE		
172	EST. LA NEGRA	90	VA. PÑ	390/400	SI	NO	J.J. CASTELLI	CHA	30/60 DÍAS RTE		
173	EST. LA CALANDRIA (SUCIAS)	24	VA. PÑ	405/415	SI	NO	ITUZAINGÓ	CTES	30/60/90 DÍAS		
174	EST. SAN JOSE (SUCIAS)	30	VA. PÑ	405/415	SI	SI	ITUZAINGÓ	CTES	30/60/90 DÍAS		

# 183° REMATE TV DESDE



## Sociedad Rural de Tucumán

**VIERNES**  
**10/05**  
**14:00 Hs.**



**ESTAMOS FILMANDO**

[WWW.UMCSA.NET](http://WWW.UMCSA.NET)