

181° REMATE TV

PREDIO FERIAL Y AUTÓDROMO DE SAN NICOLÁS
RN9, KM 225 - SAN NICOLÁS (Bs.As.)

LUNES 04 de MARZO | 13:30 Hs.



18.200

CABEZAS

TERNEROS Y NOVILLITOS

Lote	Establecimiento	Cant.	Categ.	Kilos	Gpta.	MM	Localidad	Pcia	Plazo	Precio	Comprador
1	EST. PARAISO (SUCIOS)	326	T M	115/125	SI	NO	VIRASORO	CTES	30/60 DÍAS		
2	EST. PUERTO VALLE	125	T M	130/140	SI	NO	ITUZAINGÓ	CTES	30 DÍAS RTE		
3	EST. LAS PALMAS	120	T M	145/155	SI	NO	SANTO TOMÉ	CTES	30/60 DÍAS		
4	EST. LA PEQUEÑA (SUCIOS)	80	T M	150/160	SI	NO	CANDELARIA	MNES	30 DÍAS RTE		
5	EST. SANTA MELCHORA	80	T M	150/160	SI	SI	PERUGORRÍA	CTES	30 DÍAS RTE		
6	EST. EL TIMBO (SUCIOS)	110	T M	160/170	SI	NO	VIRASORO	CTES	30 DÍAS		
7	EST. DON ALFREDO	120	T M	155/165	SI	NO	COL. ELISA	CHA	30 DÍAS RTE		
8	EST. DON ALFREDO	120	T M	170/180	SI	NO	COL. ELISA	CHA	30 DÍAS RTE		
9	EST. EL TAGUE	224	T M	140/150	NO	SI	VILLAGUAY	E.R.	30 DÍAS		
10	EST. DON MODESTO	60	T M	180/190	NO	SI	VILLAGUAY	E.R.	30 DÍAS		
11	EST. DON HUGO	60	T M	185/195	NO	SI	VILLAGUAY	E.R.	30 DÍAS		
12	EST. S. JUAN DEL PUERTO	70	T M	185/195	NO	SI	FEDERAL	E.R.	30 DÍAS		
13	EST. SANTISIMA TRINIDAD	65	T M	185/195	NO	NO	OLAVARRÍA	B.A.	30 DÍAS		
14	EST. LOS GAZUNCHOS	70	T M	195/205	SI	SI	SALADAS	CTES	30 DÍAS		
15	EST. TAVE RETA	110	T M	175/185	SI	SI	VIRASORO	CTES	30 DÍAS		
101	EST. DON EDUARDO (SUCIOS)	100	T M	170/180	SI	SI	ESQUINA	CTES	30 DÍAS RTE		
16	EST. LA ILUSION (SUCIOS)	75	T M	195/205	SI	NO	ITATÍ	CTES	30 DÍAS RTE		
17	EST. LAS CAÑITAS	300	T M	200/210	SI	NO	SAN MARTÍN	CHA	30/60 DÍAS RTE		
18	EST. LAS CAÑITAS (AGOSTO)	500	T M	200/210	SI	NO	SAN MARTÍN	CHA	30 DÍAS RTE		
19	EST. SAN LORENZO	120	T M	180/190	SI	NO	PTO. VELAZ	CHA	30 DÍAS RTE		
20	EST. SAN JOSE	70	T M	205/215	SI	SI	ESQUINA	CTES	30/60 DÍAS RTE		
21	EST. LA TERESA	70	T M	220/230	NO	SI	FEDERAL	E.R.	30/60 DÍAS		

TERNEROS Y NOVILLITOS

Lote	Establecimiento	Cant.	Categ.	Kilos	Gpta.	MM	Localidad	Pcia	Plazo	Precio	Comprador
22	EST. DON ROBERTO	65	T M	220/230	NO	SI	VILLA ELISA	E.R.	30/60 DÍAS RTE		
23	EST. MARINE	78	T M	210/220	NO	SI	SAN SALVADOR	E.R.	30 DÍAS RTE		
24	EST. INDIA RUBIA	70	T M	215/225	NO	NO	RAUCH	B.A.	30 DÍAS		
25	EST. LOS AROMOS	70	T M	220/230	NO	NO	GRAL. LAMADRID	B.A.	30 DÍAS RTE		
26	EST. SAN MARTIN	326	T M	200/210	SI	NO	VIRASORO	CTES	30/60 DÍAS RTE		
27	EST. DON CHICHO	105	T M	215/225	SI	NO	BANDERA	SGO	30 DÍAS		
28	EST. EL PENTAGONO (SUCIOS)	70	T M	215/225	SI	SI	SANTA LUCÍA	CTES	30 DÍAS RTE		
29	EST. DON MARTIN	65	T M	230/240	SI	SI	ESQUINA	CTES	30 DÍAS RTE		
30	EST. LA SARA	100	T M	205/215	SI	NO	QUIMILÍ	SGO	30 DÍAS RTE		
31	EST. EL NIDO	70	T M	210/220	SI	NO	MISION LAISHI	FSA	30 DÍAS		
32	EST. CAMPO NORTE	85	T M	240/250	SI	NO	LAGUNA YEMA	FSA	30 DÍAS		
33	EST. CAMPO NORTE	85	T M	240/250	SI	NO	LAGUNA YEMA	FSA	30 DÍAS		
34	EST. LA PAULINA (SUCIOS)	160	T M	240/250	SI	NO	J.J. CASTELLI	CHA	30 DÍAS RTE		
35	EST. LAS ROSAS	65	NTOS	245/255	NO	SI	VILLAGUAY	E.R.	30/60 DÍAS RTE		
36	EST. SANTA MARIA	60	NTOS	245/255	NO	SI	MACIÁ	E.R.	30/60 DÍAS RTE		
37	EST. EL PORVENIR	64	NTOS	240/250	NO	SI	SAN SALVADOR	E.R.	30 DÍAS		
38	EST. LOS PINOS	40	NTOS	255/265	NO	SI	SAN SALVADOR	E.R.	30 DÍAS		
39	EST. EL CIENTO ONCE	40	NTOS	260/270	NO	SI	VILLAGUAY	E.R.	25 DÍAS RTE		
41	EST. LA PAULINA	75	NTOS	255/265	NO	SI	FEDERAL	E.R.	30 DÍAS		
42	EST. EL MALEZAL (SUCIOS)	55	NTOS	250/260	SI	SI	RIACHUELO	CTES	30 DÍAS RTE		
43	EST. LA ROSITA	80	NTOS	260/270	SI	NO	POSADAS	MNES	30 DÍAS		
44	EST. SAN JOSE	220	NTOS	290/300	SI	NO	VIRASORO	CTES	30/60 DÍAS RTE		
45	EST. CHE ÑU PORA	120	NTOS	285/295	SI	NO	J.J. CASTELLI	CHA	30 DÍAS RTE		
46	EST. CHE ÑU PORA	57	NTOS	285/295	SI	NO	J.J. CASTELLI	CHA	30 DÍAS RTE		
47	EST. CHE ÑU PORA	43	NTOS	285/295	SI	NO	J.J. CASTELLI	CHA	30 DÍAS RTE		
48	EST. DON FABIO	82	NTOS	270/280	SI	NO	J.J. CASTELLI	CHA	30 DÍAS RTE		
49	EST. LA MAVILDA	300	NTOS	270/280	SI	NO	J.J. CASTELLI	CHA	30 DÍAS RTE		
50	EST. LA PORFIA	63	NTOS	250/260	NO	SI	MERCEDES	CTES	30 DÍAS RTE		
51	EST. RENACER	80	NTOS	280/290	NO	SI	SAN SALVADOR	E.R.	30 DÍAS		
52	EST. EL TIMBO	50	NTOS	290/300	NO	SI	VILLAGUAY	E.R.	30 DÍAS		
53	EST. TAITA GUAZU	47	NOV	300/310	NO	SI	FEDERAL	E.R.	30 DÍAS		
54	EST. SANTA ELOISA	110	NOV	305/315	NO	SI	MACIÁ	E.R.	30 DÍAS		

TERNEROS Y NOVILLITOS

Lote	Establecimiento	Cant.	Categ.	Kilos	Gpta.	MM	Localidad	Pcia	Plazo	Precio	Comprador
56	EST. DON EDUARDO	108	NOV	310/320	SI	SI	ESQUINA	CTES	30/60 DÍAS RTE		
57	EST. SAN ANTONIO (SUCIOS)	50	NOV	280/290	SI	SI	CONCEPCIÓN	CTES	30 DÍAS		
58	EST. RIO CUÉ (SUCIOS)	70	NOV	300/310	SI	SI	S.L. PALMAR	CTES	30 DÍAS RTE		
59	EST. DON YAMIL (SUCIOS)	70	NOV	290/300	SI	NO	S.L. PALMAR	CTES	30 DÍAS RTE		
60	EST. TATARE	73	NOV	310/320	SI	SI	VIRASORO	CTES	30/60 DÍAS		
61	EST. LA SIRENA	75	NOV	310/320	SI	NO	VIRASORO	CTES	30 DÍAS RTE		
62	EST. LA SIRENA	75	MEJ	320/330	SI	NO	VIRASORO	CTES	30 DÍAS RTE		
63	EST. GAUCHITO GIL (SUCIOS)	60	NOV	315/325	SI	SI	RIACHUELO	CTES	30 DÍAS RTE		
64	EST. EL CAI (481)	87	NOV	325/335	SI	NO	J.J. CASTELLI	CHA	30 DÍAS RTE		
65	EST. LOS QUEBRACHOS	500	NOV	315/325	SI	NO	J.J. CASTELLI	CHA	30 DÍAS RTE		
66	EST. LA TRINI (481)	74	NOV	345/355	SI	NO	SUMAMPA	SGO	30 DÍAS		
67	EST. LA TRINI (481)	140	NOV	345/355	SI	NO	SUMAMPA	SGO	30 DÍAS		
68	EST. LA TRINI (481)	275	NOV	345/355	SI	NO	SUMAMPA	SGO	30 DÍAS		
69	EST. EL RESERVA	80	NOV	325/335	SI	NO	VILELAS	SGO	30 DÍAS		
70	EST. FLOR DE TUNA (481)	200	NOV	355/365	NO	SI	CURUZÚ CUATÍA	CTES	30 DÍAS		
55	EST. DON RAUL	70	NOV	345/355	NO	SI	VILLAGUAY	E.R.	30 DÍAS		
40	EST. DON WALTER	100	NOV	345/355	NO	SI	VILLAGUAY	E.R.	30 DÍAS		
71	EST. LAS MALENAS (SUCIOS)	45	NOV	335/345	SI	SI	SANTO TOMÉ	CTES	30 DÍAS RTE		
72	EST. SAN RAMON (SUCIOS)	67	NOV	340/350	SI	SI	ITATÍ	CTES	30 DÍAS RTE		
73	EST. RANCHO NUEVO (SUCIOS)	60	NOV	335/345	SI	SI	SANTO TOMÉ	CTES	30 DÍAS RTE		
74	EST. EL REPUNTE (481)	49	NOV	360/370	NO	SI	VILLA CLARA	E.R.	30 DÍAS RTE		
75	EST. TAITA GUAZU	59	NOV	365/375	NO	SI	FEDERAL	E.R.	30 DÍAS		
76	EST. DON DUMAS	70	NOV	350/360	SI	NO	QUIMILÍ	SGO	30 DÍAS RTE		
77	EST. CAMBACITOS (SUCIOS)	65	NOV	370/380	SI	NO	SAN MIGUEL	CTES	30 DÍAS		
78	EST. LOS TRES SOLES	65	NOV	360/370	SI	SI	ESQUINA	CTES	30 DÍAS		
79	EST. ARROYITO	55	NOV	375/385	SI	SI	ESQUINA	CTES	30 DÍAS		
80	EST. LA CONCEPCIÓN	55	NOV	365/375	SI	SI	ESQUINA	CTES	30 DÍAS		
81	EST. MARCA A (SUCIOS)	60	NOV	380/390	SI	SI	BELLA VISTA	CTES	30 DÍAS		
82	EST. EL AVESTRUZ	70	NOV	405/415	NO	SI	VILLAGUAY	E.R.	30 DÍAS		
83	EST. TRES HERMANOS	34	NOV	445/455	NO	SI	FEDERAL	E.R.	30 DÍAS		
84	EST. NORMA INES	36	NOV	430/440	NO	SI	MERCEDES	CTES	30 DÍAS RTE		
85	EST. EL ESTRIBO	50	NOV	510/520	SI	SI	PELLEGRINI	CTES	30 DÍAS RTE		

TERNEROS / AS

Lote	Establecimiento	Cant.	Categ.	Kilos	Gpta.	MM	Localidad	Pcia	Plazo	Precio	Comprador
86	EST. LA ZAIRA	77	(33) M Y H (44)	110/120	NO	SI	COLÓN	E.R.	30 DÍAS RTE		
87	EST. SANTA ELENA	265	(160) M Y H (105)	125/135	NO	SI	UBAJAY	E.R.	60/90 DÍAS RTE		
88	EST. LA ESCONDIDA	120	(53) M Y H (67)	125/135	NO	SI	CHAJARÍ	E.R.	60/90 DÍAS RTE		
89	EST. LECHIGUANAS (SUCIOS)	100	(80) M Y H (20)	120/130	SI	NO	B. DE ASTRADA	CTES	30 DÍAS RTE		
90	EST. DON KIKI (SUCIOS)	80	(57) M Y H (23)	120/130	SI	SI	BELLA VISTA	CTES	30 DÍAS RTE		
91	EST. DON LEANDRO (SUCIOS)	110	(85) M Y H (25)	145/155	SI	SI	SANTA LUCÍA	CTES	30 DÍAS RTE		
92	EST. LOS AMIGOS (SUCIOS)	72	(43) M Y H (29)	150/160	SI	SI	SANTA LUCÍA	CTES	30 DÍAS RTE		
93	EST. DON RIVERO	80	(47) M Y H (33)	145/155	SI	SI	ESQUINA	CTES	30 DÍAS RTE		
94	EST. CANTA CLARO	70	(37) M Y H (33)	135/145	NO	SI	SANTA ELENA	E.R.	15/30 DÍAS RTE		
95	EST. LOS ROBLES	120	(63) M Y H (57)	145/155	NO	SI	VILLAGUAY	E.R.	30 DÍAS RTE		
96	EST. EL PEREGRINO	50	(29) M Y H (21)	155/165	NO	SI	MACIÁ	E.R.	30 DÍAS RTE		
97	EST. MARIA EUGENIA	34	(24) M Y H (10)	150/160	NO	SI	MACIÁ	E.R.	30 DÍAS RTE		
98	EST. LA CONCEPCIÓN	26	(15) M Y H (11)	150/160	NO	SI	VILLAGUAY	E.R.	30 DÍAS		
99	EST. LA MINGURA	120	(60) M Y H (60)	160/170	NO	NO	SAN CARLOS	S.F.	30 DÍAS RTE		
100	EST. MONTERREY	120	(60) M Y H (60)	145/155	SI	NO	LAGUNA YEMA	FSA	30 DÍAS		
103	EST. LOS GAZUNCHOS	70	(34) M Y H (36)	175/185	SI	SI	SALADAS	CTES	30 DÍAS		
104	EST. LA ANGELA (SUCIOS)	120	(80) M Y H (40)	175/185	SI	NO	SAN JOSÉ	MNES	30 DÍAS RTE		
105	EST. ISLA ALTA (SUCIOS)	75	(55) M Y H (20)	155/165	SI	SI	CONCEPCIÓN	CTES	30 DÍAS		
106	EST. LA PORFIA	60	(39) M Y H (21)	180/190	SI	NO	RIACHO HE-HE	FSA	30 DÍAS		
107	EST. LOS HELECHOS (SUCIOS)	70	(21) M Y H (49)	155/165	SI	NO	VIRASORO	CTES	30 DÍAS RTE		
108	EST. LAS TACUARAS	200	(100) M Y H (100)	180/190	NO	NO	CALCHAQUI	S.F.	30 DÍAS		
109	EST. LOS OLIVARES	70	(32) M Y H (38)	180/190	NO	SI	SAN SALVADOR	E.R.	30 DÍAS		
110	EST. LOS NARDOS	65	(35) M Y H (30)	180/190	NO	SI	MACIÁ	E.R.	30 DÍAS		
111	EST. DON JULIO	69	(26) M Y H (43)	185/195	NO	SI	CONCORDIA	E.R.	30 DÍAS		
112	EST. LA MAROSA	70	(40) M Y H (30)	210/220	NO	SI	GALARZA	E.R.	30 DÍAS RTE		
113	EST. EL ALTILLO	70	(35) M Y H (35)	190/200	NO	SI	FEDERAL	E.R.	30 DÍAS RTE		
114	EST. SAN MARCELO	70	(50) M Y H (20)	195/205	NO	SI	SAN SALVADOR	E.R.	30 DÍAS		
115	EST. EL MOLINO	70	(35) M Y H (35)	200/210	NO	SI	VILLAGUAY	E.R.	25 DÍAS Rte		
116	EST. LA FLOR DEL PAGO	26	(9) M Y H (17)	175/185	NO	SI	VILLAGUAY	E.R.	15 DÍAS RTE		
117	EST. LA PROVIDENCIA	80	(39) M Y H (41)	200/210	NO	SI	VILLAGUAY	E.R.	30 DÍAS		
118	EST. LA PROVIDENCIA	65	(50) M Y H (15)	195/205	NO	SI	GRAL. GALARZA	E.R.	30 DÍAS		
119	EST. EL 25	110	(65) M Y H (45)	205/215	NO	SI	GUALEGUAY	E.R.	30 DÍAS RTE		

TERNEROS / AS

Lote	Establecimiento	Cant.	Categ.	Kilos	Gpta.	MM	Localidad	Pcia	Plazo	Precio	Comprador
120	EST. VALKAR	70	(40) M Y H (30)	210/220	NO	SI	VILLAGUAY	E.R.	30 DÍAS		
121	EST. LA LOMA DE DON JUAN	110	(55) M Y H (55)	215/225	NO	NO	MARIA TERESA	S.F.	30 DÍAS		
122	EST. DON RAUL	92	(37) M Y H (55)	210/220	NO	NO	RAUCH	B.A.	30/60 DÍAS		
123	EST. EL CHAÑARAL	90	(46) M Y H (44)	210/220	NO	SI	COLON	E.R.	30 DÍAS		
124	EST. LA VIRGINIA	90	(49) M Y H (41)	220/230	NO	SI	VILLAGUAY	E.R.	30 DÍAS		
125	EST. LICHÍ	70	(27) M Y H (43)	225/235	NO	SI	VILLAGUAY	E.R.	30 DÍAS		
126	EST. LA ESPERANZA	75	(37) M Y H (38)	215/225	NO	SI	VILLAGUAY	E.R.	30 DÍAS		
127	EST. EL COMIENZO	50	(19) M Y H (31)	225/235	NO	SI	NOGOYÁ	E.R.	30 DÍAS RTE		
128	EST. SANTA MONICA	115	(68) M Y H (47)	195/205	SI	NO	GRAN GUARDIA	FSA	30 DÍAS RTE		
129	EST. COSTA RICA (SUCIOS)	100	(50) M Y H (50)	200/210	SI	NO	J.J. CASTELLI	CHA	30/60 DÍAS RTE		
130	EST. DON JULIAN	120	(55) M Y H (65)	210/220	NO	SI	GOYA	CTES	30 DÍAS RTE		
131	EST. LA MAVILDA	94	(51) M Y H (43)	225/235	SI	NO	J.J. CASTELLI	CHA	30 DÍAS RTE		
132	EST. DON JOSE (SUCIOS)	83	(42) M Y H (41)	235/245	SI	NO	J.J. CASTELLI	CHA	30/60 DÍAS RTE		
133	EST. YACARE CORA (SUCIOS)	62	(40) M Y H (22)	240/250	SI	SI	CHAVARRÍA	CTES	30/60 DÍAS		
134	EST. SAN MIGUEL	61	(35) M Y H (26)	240/250	NO	SI	VILLAGUAY	E.R.	30/60 DÍAS		
135	EST. LA SOCIEDAD	60	(33) M Y H (27)	240/250	NO	SI	CONCORDIA	E.R.	30 DÍAS		
136	EST. EL PUESTO 2	70	(25) M Y H (45)	230/240	NO	SI	VILLAGUAY	E.R.	30 DÍAS		
137	EST. LAS MARIAS	100	(55) M Y H (44)	250/260	NO	SI	VILLAGUAY	E.R.	30 DÍAS		
138	EST. EL ESPINILLO	72	(35) M Y H (37)	255/265	NO	SI	VILLAGUAY	E.R.	30 DÍAS		
139	EST. LAS MARIAS	87	(45) M Y H (42)	260/270	NO	NO	GRAL. LAMADRID	B.A.	30 DÍAS RTE		
140	EST. EL MITRE	65	(49) M Y H (16)	265/275	NO	NO	GRAL. LAMADRID	B.A.	30 DÍAS RTE		
141	EST. SAN FRANCISCO	60	(43) M Y H (17)	265/275	NO	SI	VILLAGUAY	E.R.	30 DÍAS		
142	EST. SAN BERNARDO	80	(45) M Y H (35)	305/315	NO	SI	SAN SALVADOR	E.R.	30 DÍAS		
143	EST. LA PONDEROSA	58	(42) M Y H (16)	245/255	SI	NO	QUIMILÍ	SGO	30/60 DÍAS		





TERNERAS Y VAQUILLONAS

Lote	Establecimiento	Cant.	Categ.	Kilos	Gpta.	MM	Localidad	Pcia	Plazo	Precio	Comprador
144	EST. EL SAPO	150	T H	120/130	SI	NO	SAN MARTÍN	CHA	30 DÍAS		
145	EST. DON ALFREDO	130	T H	145/155	SI	NO	COL. ELISA	CHA	30 DÍAS RTE		
146	EST. CACIQUE RETA (SUCIAS)	130	T H	140/150	SI	NO	ITA-IBATE	CTES	30/60 DÍAS RTE		
147	EST. LA NADINA	110	T H	160/170	SI	NO	TINTINA	SGO	30 DÍAS		
102	EST. DON EDUARDO (SUCIOS)	112	T H	170/180	SI	SI	ESQUINA	CTES	30 DÍAS RTE		
148	EST. LA ILUSION (SUCIAS)	75	T H	180/190	SI	NO	ITATÍ	CTES	30 DÍAS RTE		
149	EST. EL GUAYACAN	110	T H	205/215	SI	NO	ANTILLAS	SALTA	30/60 DÍAS RTE		

TERNERAS Y VAQUILLONAS

Lote	Establecimiento	Cant.	Categ.	Kilos	Gpta.	MM	Localidad	Pcia	Plazo	Precio	Comprador
150	EST. LA ESCONDIDA	120	T H	190/200	SI	NO	VIRASORO	CTES	30/60 DÍAS		
151	EST. GUAYCURÚ (SUCIAS)	110	T H	210/220	SI	NO	LA LEONESA	CHA	30 DÍAS RTE		
152	EST. LA SARA	115	T H	185/195	SI	NO	QUIMILÍ	SGO	30 DÍAS RTE		
153	EST. LAS ACHIRAS	120	T H	185/195	NO	SI	VILLAGUAY	E.R.	30 DÍAS		
154	EST. EL TIMBO	50	T H	180/190	NO	SI	VILLAGUAY	E.R.	30 DÍAS		
155	EST. DON ROBERTO	65	T H	220/230	NO	SI	VILLA ELISA	E.R.	30/60 DÍAS RTE		
156	EST. LAS ACACIAS	70	T H	210/220	NO	SI	MACIÁ	E.R.	30 DÍAS RTE		
157	EST. LA MERCED	66	T H	220/230	NO	SI	VILLAGUAY	E.R.	30 DÍAS RTE		
162	EST. DON ARNOLDO	100	T H	225/235	NO	SI	SAUCE DE LUNA	E.R.	20 DÍAS RTE		
158	EST. EL 25	52	VAQ	255/265	NO	SI	GUALEGUAY	E.R.	30 DÍAS RTE		
159	EST. EL DESTINO	85	VAQ	270/280	NO	SI	VILLAGUAY	E.R.	30 DÍAS		
160	EST. DON ALFREDO	73	VAQ	260/270	NO	SI	DIAMANTE	E.R.	30 DÍAS		
161	EST. DON ALFREDO	50	VAQ	260/270	NO	SI	DIAMANTE	E.R.	30 DÍAS		
163	EST. CAMPO NORTE	85	VAQ	230/240	SI	NO	LAGUNA YEMA	FSA	30 DÍAS		
164	EST. LA ESCONDIDA	80	VAQ	265/275	SI	NO	VIRASORO	CTES	30/60 DÍAS		
165	EST. LA ESCONDIDA	54	VAQ	250/260	SI	NO	VIRASORO	CTES	30/60 DÍAS		
166	EST. CLARITA (SUCIAS)	47	VAQ. p/SERV.	325/335	SI	NO	SANTO TOMÉ	CTES	30 DÍAS		
167	EST. CLARITA (SUCIAS)	52	VAQ. p/SERV.	330/340	SI	NO	SANTO TOMÉ	CTES	30 DÍAS		
168	EST. LOS ALAMOS	65	VAQ. p/SERV.	285/295	NO	SI	VILLA ELISA	E.R.	30 DÍAS		
169	EST. EL LORO	170	VAQ. p/SERV.	295/305	NO	SI	LA PAZ	E.R.	30 DÍAS		
170	EST. DON ARNOLDO	200	VAQ. p/SERV.	280/290	NO	SI	SAUCE DE LUNA	E.R.	20 DÍAS RTE		

VACAS INVERNADA Y FAENA

Lote	Establecimiento	Cant.	Categ.	Kilos	Gpta.	MM	Localidad	Pcia	Plazo	Precio	Comprador
171	EST. DON CARLOS (UE NO H)	42	NOV	410/420	NO	NO	A. LEDESMA	CBA	30 DÍAS		
172	EST. EL TOSTADO	25	NOV	595/605	NO	SI	GOYA	CTES	21 DÍAS		
173	EST. LA YOLANDA (SUCIAS) 	45	VA. GORDA	490/520	SI	NO	LA CRUZ	CTES	30 DÍAS		
174	EST. LA PORFIADA 	35	VA. INV.	430/440	NO	SI	DURAZNO	E.R.	30 DÍAS		
175	EST. MARIA LUISA	36	VA. INV.	455/465	NO	SI	VILLAGUAY	E.R.	30 DÍAS		
176	EST. LOS CARDENALES	37	VA. INV.	420/430	NO	SI	FEDERAL	E.R.	30 DÍAS		
177	EST. EL CUERVO (SUCIAS)	118	VA. INV.	405/415	SI	NO	GRAL. PINERO	CHA	30 DÍAS RTE		
178	EST. GUAYCURÚ (SUCIAS) 	47	VA. INV.	435/445	SI	NO	LA LEONESA	CHA	30 DÍAS RTE		
179	EST. LA CARLOTA 	45	VA. INV.	420/430	SI	SI	ESQUINA	CTES	30 DÍAS RTE		

VACAS INVERNADA Y FAENA

Lote	Establecimiento	Cant.	Categ.	Kilos	Gpta.	MM	Localidad	Pcia	Plazo	Precio	Comprador
180	EST. LA NEGRA	70	VA. INV.	420/430	SI	NO	J.J. CASTELLI	CHA	30 DÍAS RTE		
181	EST. EL GUAZUNCHO	35	VA. INV.	370/380	SI	NO	J.J. CASTELLI	CHA	45 DÍAS RTE		
182	EST. LA AURORA	30	VA. INV.	400/410	SI	NO	CAPITAL	SGO	30 DÍAS		
183	EST. LA CASUALIDAD	38	VA. INV.	395/405	SI	NO	PTO. VELAZ	CHA	30 DÍAS		
184	EST. SAN LORENZO	55	VA. INV.	375/385	SI	NO	PTO. VELAZ	CHA	30 DÍAS RTE		

VACAS CON CRÍA

Lote	Establecimiento	Cant.	Categ.	Kilos	Gpta.	MM	Localidad	Pcia	Plazo	Precio	Comprador
185	EST. LA MEDIA LEGUA	86	VA. c/C (nueva)	430/440	SI	NO	J.J. CASTELLI	CHA	30/60 DÍAS		
186	EST. DON RICARDO (SUCIAS)	51	VA. c/C (nueva)	440/450	SI	NO	J.J. CASTELLI	CHA	30 DÍAS RTE		
187	EST. EL NEGRO	50	VA. c/C (nueva)	385/395	NO	NO	SANTA CLARA	S.F.	30/60 DÍAS		
188	EST. LOS GALPONES	57	VA. c/C (1/2 dte)	380/390	NO	SI	FEDERACIÓN	E.R.	30 DÍAS		
189	EST. LOS GALPONES	40	VA. c/C (1/2 dte)	380/390	NO	SI	FEDERACIÓN	E.R.	30 DÍAS		

VIENTRES PREÑADOS

Lote	Establecimiento	Cant.	Categ.	Kilos	Gpta.	MM	Localidad	Pcia	Plazo	Precio	Comprador
190	EST. SAN JUAN	18	VAQ. PREÑ.	405/415	NO	SI	VILLAGUAY	E.R.	30 DÍAS		
191	EST. SAN JUAN	26	VAQ. PREÑ.	415/425	NO	SI	VILLAGUAY	E.R.	30 DÍAS		
192	EST. SAN JUAN	29	VAQ. PREÑ.	455/465	NO	SI	VILLAGUAY	E.R.	30 DÍAS		
193	EST. ANGUS GADIEL	100	VA. PREÑ. (nueva)	400/410	NO	NO	CLASSON	S.F.	30/60 DÍAS		
194	EST. DON MANUEL	40	VAQ. PREÑ.	355/365	NO	SI	VILLAGUAY	E.R.	30 DÍAS		
195	EST. SAN LORENZO	38	VAQ. PREÑ.	370/380	SI	NO	PTO. VELAZ	CHA	30 DÍAS RTE		
196	EST. SAN LORENZO	26	VAQ. PREÑ.	370/380	SI	NO	PTO. VELAZ	CHA	30 DÍAS RTE		
197	EST. SAN LORENZO	12	VAQ. PREÑ.	370/380	SI	NO	PTO. VELAZ	CHA	30 DÍAS RTE		
198	EST. AGUACERO	50	VAQ. PREÑ.	425/435	SI	NO	LAGUNA YEMA	FSA	30 DÍAS		
199	EST. LAGUNITA	314	VA. PREÑ. (nueva)	495/505	SI	NO	EL QUEBRACHAL	SALTA	30/60/90 DÍAS		
200	EST. EL REFUGIO	32	VA. PREÑ. (nueva)	425/435	NO	SI	MTE. CASEROS	CTES	60 DÍAS RTE		
201	EST. LA MEDIA LEGUA	32	VA. PREÑ. (nueva)	400/410	SI	NO	J.J. CASTELLI	CHA	30/60 DÍAS RTE		
202	EST. LA CASUALIDAD	35	VA. PREÑ. (1/2 dte)	445/455	SI	NO	PTO. VELAZ	CHA	30 DÍAS		
203	EST. DON JULIAN	40	VA. PREÑ. (1/2 dte)	390/400	NO	SI	GOYA	CTES	30/45 DÍAS		
204	EST. FORESTAL (SUCIAS)	35	VA. PREÑ. (usada)	485/495	SI	SI	CONCEPCIÓN	CTES	30 DÍAS RTE		